



# SILKY HAYAUCHI STOKZAGEN

## A. Gebruiksaanwijzing onderste sikkel van Hayauchi zaagblad



1. Maak met de onderste sikkel een snede in de bast van de tak.

*Onderste sikkel*

**KEES VAN DER SPEK**  
TUINMACHINES \* STOLWIJK



Zaag de tak door. Zonder snede kan de bast langs de stam afscheuren op het moment dat de tak bijna doorgesneden is, dit veroorzaakt grote schade aan de boom.

## B. Verkeerd gebruik van de sikkels



1. Ruk met de bovenste sikkel geen lootwerk af. Het Hayauchi zaagblad is niet berekend op slagkrachten. Verkeerd gebruik leidt tot breuk van het zaagblad.

**Bovenste sikkel**



2. Ruk met de onderste sikkel geen lootwerk af. Het Hayauchi zaagblad is niet berekend op slagkrachten. Verkeerd gebruik leidt tot breuk van het zaagblad.

**Onderste sikkel**



3. Probeer altijd te zagen, zelfs lootwerk.

**Zaagblad**

## C. Veiligheidscontrole voor het gebruik



1. Let erop dat na het uitschuiven van de buizen, wanneer u een lengte heeft ingesteld, alle drukknopen uit de buizen komen.
2. Sluit de vergrendeling.

**Vergrendeling**  
(voorkomt zijdelings speling op de buizen)

**Drukknop**  
(regelt de lengte-instelling)

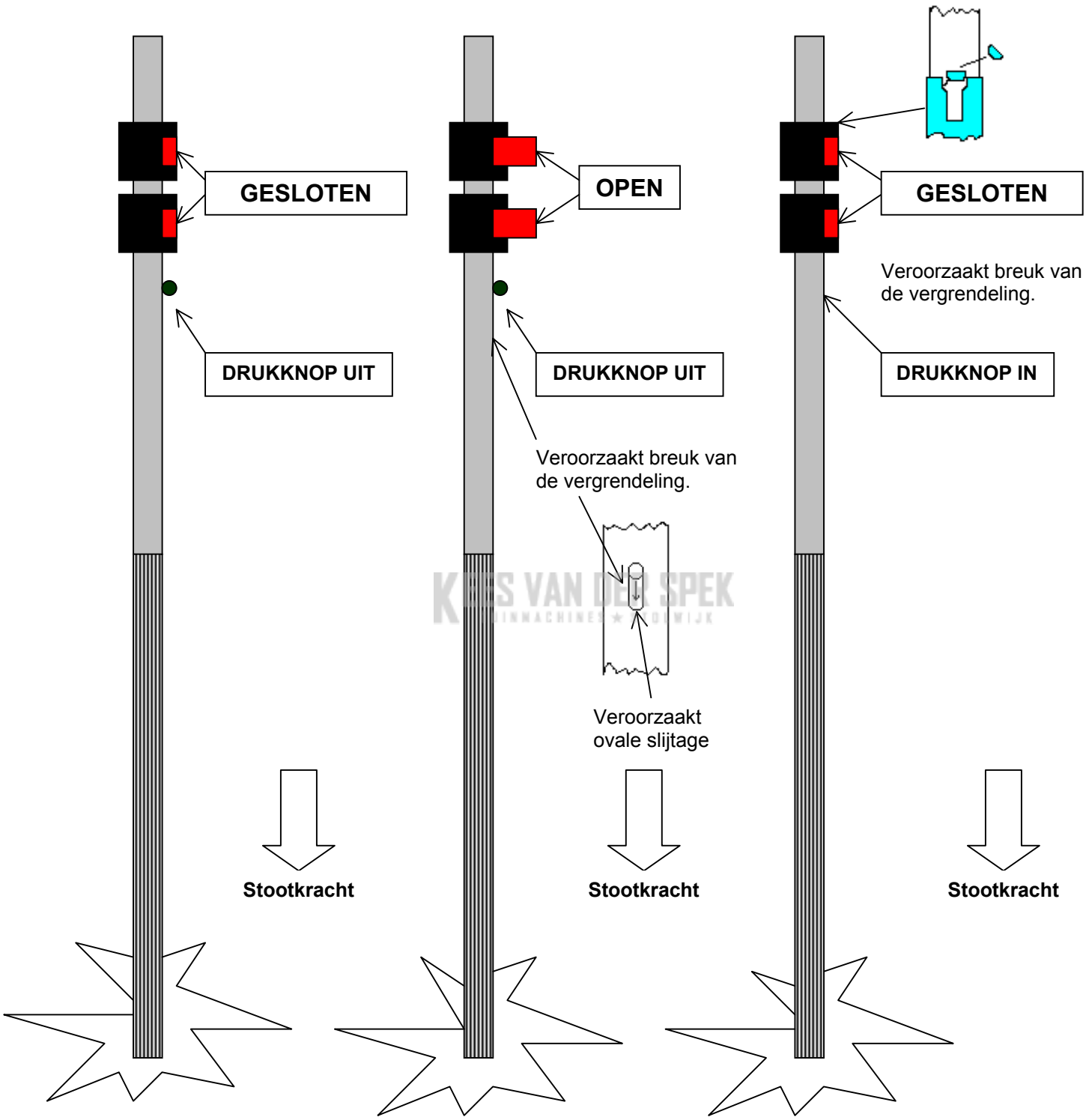




***De drukknopgaten zullen uitslijten.***

Laat de stokzaag niet rechtstandig op de grond vallen. De slagkracht zal schade veroorzaken, de buis zal breken en de drukknopgaten zullen uitslijten.

Breuk na rechtstandige val op de grond of na slaan op ander voorwerp.

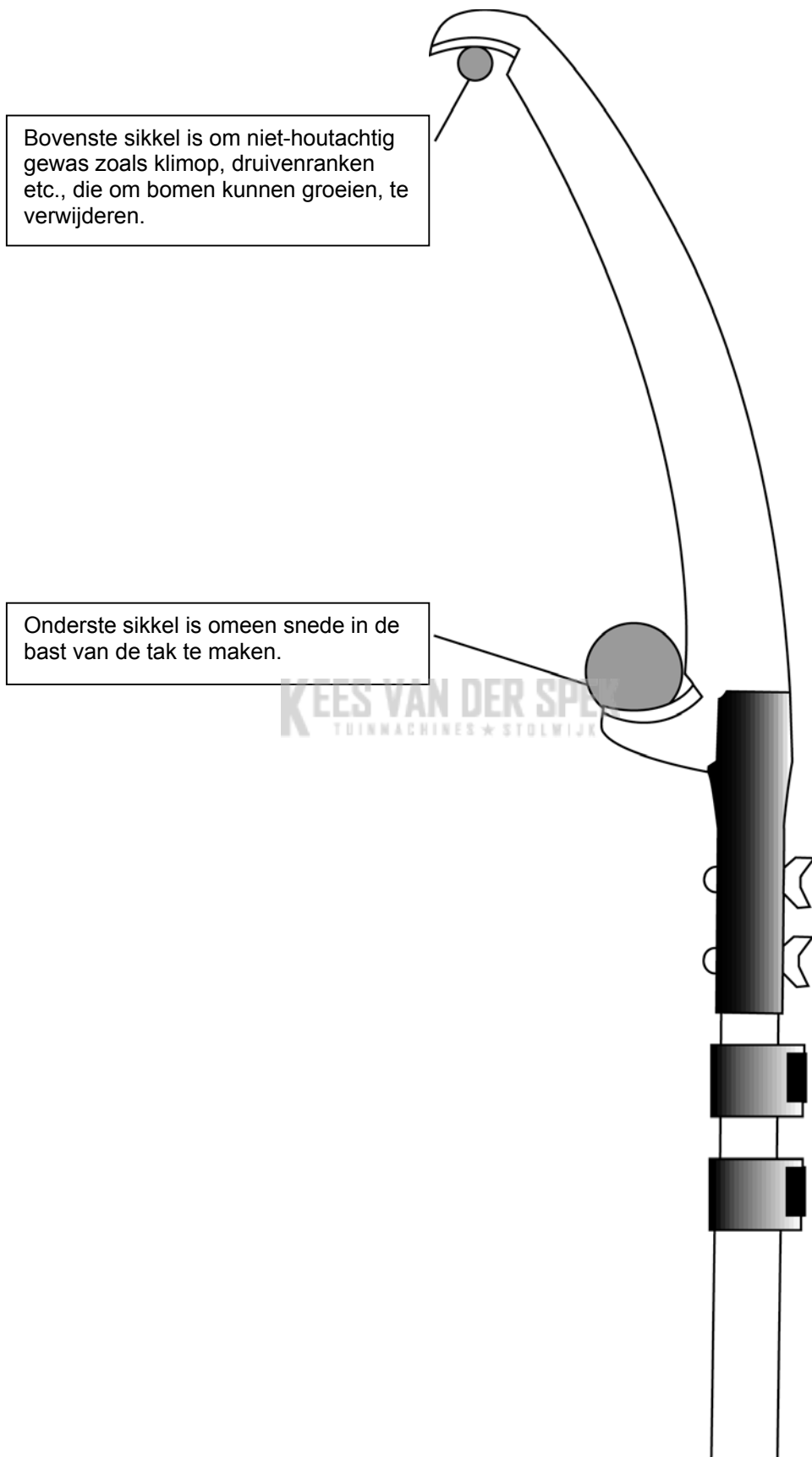


Drukknop uit en vergrendeld geeft de minste storing.

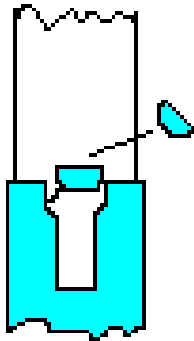
Vergrendeling open geeft slijtage op drukknopgat.

Vergrendeld maar drukknop in geeft slijtage / breuk van de vergrendeling

## D. Juiste gebruik sikkels Hayauchi zaagblad

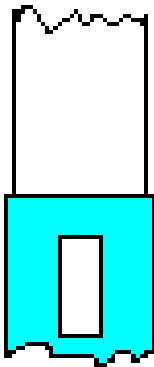


**E. Breuk van de vergrendeling door verkeerd gebruik**



**En breuk ontstaat in de vergrendeling, wanneer de stokzaag als  
gebruikt wordt, of op of van wagens gesmeten wordt.**

**Voor de verandering**



**Na de verandering**

**KEES VAN DER SPEK**

Deze klachten in aanmerking genomen heeft Silky de vergrendeling gemodificeerd. Het kunststof lichaam van de vergrendeling is verstevigd. De afstand tussen de buitenrand en de handle is vergroot van 4 mm naar 10 mm. Deze verbetering betekent niet dat de vergrendeling nu verkeerde stoorkrachten (zoals op wagens smijten) verwerken kan.