

VEILIGHEID



Veiligheidshouder

▲ Vermijd een boete van € 150

✓ Gebruik de veiligheidshouder voor ALbee-cilinder 11 L



Onderweg

De veiligheidshouder beschermt de cilinder en zorgt ervoor dat deze in alle stabiliteit kan vervoerd worden in uw voertuig. U maakt de cilinder zeer eenvoudig vast met de voorziene bevestigingsriem. U dient deze enkel aan de beugel te bevestigen en u bent vertrekkenklaar! U rijdt zo in alle veiligheid rond et vermijdt boetes bij een politiecontrole.

Uw aankoop is terugverdiend na een eerste controle!

In gebruik

Zowel rechtopstaand als liggend garandeert de houder de stabiliteit van uw cilinder. U kan de houder gebruiken in uw atelier maar ook op werven. De houder houdt de cilinder in een veilige positie en vermijdt schokken. De houder hindert u niet tijdens uw werkzaamheden en zorgt ervoor dat de cilinder niet kan vallen.

De veiligheidshouder is geschikt voor cilinders ALbee 11L.

Vervoer van cilinders

▲ Pas op voor lekken

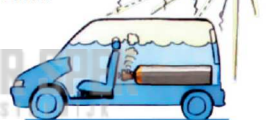


Lekken komen meestal van het reduceertoestel, de slangen of de brander.

Een lege cilinder is nooit helemaal leeg!

Als de afsluiter niet helemaal

gesloten is, zal bij de minste temperatuursverhoging gas vrijkomen uit de poreuze massa van een acetyleen-cilinder. Enkele liters gas zijn voldoende om een explosie in de kofferbak van een auto te veroorzaken.



▲ Voorkom schokken

Zelfs liggend in een kofferruimte wordt een cilinder een gevaarlijk projectiel bij een noodstop of een aanrijding.



✓ Wat te doen



1/ Sluit de afsluiters, ook al zijn de cilinders leeg.




2/ Demonteer de apparatuur voor het transport.



3/ Ventileer uw voertuig.

✓ Wat te doen

Zet de cilinders stevig vast. Laat uw cilinders niet in uw voertuig als dat niet noodzakelijk is.



BESCHRIJVING

ALbee Weld Argon

De nieuwe generatie gasflessen!

ALbee professional is de eenvoudige en vernieuwende oplossing voor laswerken. Een groot volume voor een klein formaat.

Het bespaart geld

- Omdat je geen huurkosten betaald
- Verder hoeft je geen losse reduceerventielen te kopen
- Je hebt geen onderhoud van reduceerventielen
- Daarnaast heb je geen verspilling – de afsluiter voorkomt gaslekkages

Het bespaart tijd

- Door de praktische afsluiter
- Net als door de eenvoudige flowregelaar
- Bovendien sneller gebruiksklaar door ingebouwde reduceerventiel



VEILIGHEID



Veiligheidshouder

▲ Vermijd een boete van € 150

✓ Gebruik de veiligheidshouder voor ALbee-cilinder 11 L



Onderweg

De veiligheidshouder beschermt de cilinder en zorgt ervoor dat deze in alle stabiliteit kan vervoerd worden in uw voertuig. U maakt de cilinder zeer eenvoudig vast met de voorziene bevestigingsriem. U dient deze enkel aan de beugel te bevestigen en u bent vertrekken klaar! U rijdt zo in alle veiligheid rond et vermijdt boetes bij een politiecontrole.

Uw aankoop is terugverdiend na een eerste controle!

In gebruik

Zowel rechtopstaand als liggend garandeert de houder de stabiliteit van uw cilinder. U kan de houder gebruiken in uw atelier maar ook op werven. De houder houdt de cilinder in een veilige positie en vermijdt schokken. De houder hindert u niet tijdens uw werkzaamheden en zorgt ervoor dat de cilinder niet kan vallen.

De veiligheidshouder is geschikt voor cilinders ALbee 11L.

Vervoer van cilinders

▲ Pas op voor lekken

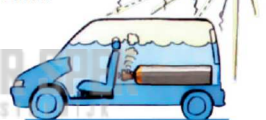


Lekken komen meestal van het reduceertoestel, de slangen of de brander.

Een lege cilinder is nooit helemaal leeg!

Als de afsluiter niet helemaal

gesloten is, zal bij de minste temperatuursverhoging gas vrijkomen uit de poreuze massa van een acetyleen-cilinder. Enkele liters gas zijn voldoende om een explosie in de kofferbak van een auto te veroorzaken.



▲ Voorkom schokken

Zelfs liggend in een kofferruimte wordt een cilinder een gevaarlijk projectiel bij een noodstop of een aanrijding.



✓ Wat te doen



1/ Sluit de afsluiters, ook al zijn de cilinders leeg.

2/ Demonteer de apparatuur voor het transport.



3/ Ventileer uw voertuig.

✓ Wat te doen

Zet de cilinders stevig vast.

Laat uw cilinders niet in uw voertuig als dat niet noodzakelijk is.



ALBEE™ WELD / FLAME / COOL / FLY



VEILIGHEID



Veiligheidshouder

▲ Vermijd een boete van € 150

✓ Gebruik de veiligheidshouder voor ALbee-cilinder 11 L



Onderweg

De veiligheidshouder beschermt de cilinder en zorgt ervoor dat deze in alle stabiliteit kan vervoerd worden in uw voertuig. U maakt de cilinder zeer eenvoudig vast met de voorziene bevestigingsriem. U dient deze enkel aan de beugel te bevestigen en u bent vertrekkenklaar! U rijdt zo in alle veiligheid rond et vermijdt boetes bij een politiecontrole.

Uw aankoop is terugverdiend na een eerste controle!

In gebruik

Zowel rechtopstaand als liggend garandeert de houder de stabiliteit van uw cilinder. U kan de houder gebruiken in uw atelier maar ook op werven. De houder houdt de cilinder in een veilige positie en vermijdt schokken. De houder hindert u niet tijdens uw werkzaamheden en zorgt ervoor dat de cilinder niet kan vallen.

De veiligheidshouder is geschikt voor cilinders ALbee 11L.

Vervoer van cilinders

▲ Pas op voor lekken



Lekken komen meestal van het reduceertoestel, de slangen of de brander.

Een lege cilinder is nooit helemaal leeg!

Als de afsluiter niet helemaal

gesloten is, zal bij de minste temperatuursverhoging gas vrijkomen uit de poreuze massa van een acetyleen-cilinder. Enkele liters gas zijn voldoende om een explosie in de kofferbak van een auto te veroorzaken.



▲ Voorkom schokken

Zelfs liggend in een kofferruimte wordt een cilinder een gevaarlijk projectiel bij een noodstop of een aanrijding.



✓ Wat te doen



1/ Sluit de afsluiters, ook al zijn de cilinders leeg.




2/ Demonteer de apparatuur voor het transport.



3/ Ventileer uw voertuig.

✓ Wat te doen

Zet de cilinders stevig vast. Laat uw cilinders niet in uw voertuig als dat niet noodzakelijk is.



ALBEE™ WELD / FLAME / COOL / FLY



VEILIGHEID



Veiligheidshouder

▲ Vermijd een boete van € 150

✓ Gebruik de veiligheidshouder voor ALbee-cilinder 11 L



Onderweg

De veiligheidshouder beschermt de cilinder en zorgt ervoor dat deze in alle stabiliteit kan vervoerd worden in uw voertuig. U maakt de cilinder zeer eenvoudig vast met de voorziene bevestigingsriem. U dient deze enkel aan de beugel te bevestigen en u bent vertrekkenklaar! U rijdt zo in alle veiligheid rond et vermijdt boetes bij een politiecontrole.

Uw aankoop is terugverdiend na een eerste controle!

In gebruik

Zowel rechtopstaand als liggend garandeert de houder de stabiliteit van uw cilinder. U kan de houder gebruiken in uw atelier maar ook op werven. De houder houdt de cilinder in een veilige positie en vermijdt schokken. De houder hindert u niet tijdens uw werkzaamheden en zorgt ervoor dat de cilinder niet kan vallen.

De veiligheidshouder is geschikt voor cilinders ALbee 11L.

Vervoer van cilinders

▲ Pas op voor lekken

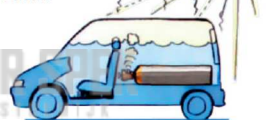


Lekken komen meestal van het reduceertoestel, de slangen of de brander.

Een lege cilinder is nooit helemaal leeg!

Als de afsluiter niet helemaal

gesloten is, zal bij de minste temperatuursverhoging gas vrijkomen uit de poreuze massa van een acetyleen-cilinder. Enkele liters gas zijn voldoende om een explosie in de kofferbak van een auto te veroorzaken.



▲ Voorkom schokken

Zelfs liggend in een kofferruimte wordt een cilinder een gevaarlijk projectiel bij een noodstop of een aanrijding.




✓ Wat te doen



1/ Sluit de afsluiters, ook al zijn de cilinders leeg.



2/ Demonteer de apparatuur voor het transport.



3/ Ventileer uw voertuig.

✓ Wat te doen

Zet de cilinders stevig vast. Laat uw cilinders niet in uw voertuig als dat niet noodzakelijk is.



ALBEE™ WELD / FLAME / COOL / FLY



VEILIGHEID



Veiligheidshouder

▲ Vermijd een boete van € 150

✓ Gebruik de veiligheidshouder voor ALbee-cilinder 11 L



Onderweg

De veiligheidshouder beschermt de cilinder en zorgt ervoor dat deze in alle stabiliteit kan vervoerd worden in uw voertuig. U maakt de cilinder zeer eenvoudig vast met de voorziene bevestigingsriem. U dient deze enkel aan de beugel te bevestigen en u bent vertrekkenklaar! U rijdt zo in alle veiligheid rond et vermijdt boetes bij een politiecontrole.

Uw aankoop is terugverdiend na een eerste controle!

In gebruik

Zowel rechtopstaand als liggend garandeert de houder de stabiliteit van uw cilinder. U kan de houder gebruiken in uw atelier maar ook op werven. De houder houdt de cilinder in een veilige positie en vermijdt schokken. De houder hindert u niet tijdens uw werkzaamheden en zorgt ervoor dat de cilinder niet kan vallen.

De veiligheidshouder is geschikt voor cilinders ALbee 11L.

Vervoer van cilinders

▲ Pas op voor lekken



Lekken komen meestal van het reduceertoestel, de slangen of de brander.

Een lege cilinder is nooit helemaal leeg!

Als de afsluiter niet helemaal

gesloten is, zal bij de minste temperatuursverhoging gas vrijkomen uit de poreuze massa van een acetyleen-cilinder. Enkele liters gas zijn voldoende om een explosie in de kofferbak van een auto te veroorzaken.



▲ Voorkom schokken

Zelfs liggend in een kofferruimte wordt een cilinder een gevaarlijk projectiel bij een noodstop of een aanrijding.




✓ Wat te doen



1/ Sluit de afsluiters, ook al zijn de cilinders leeg.



2/ Demonteer de apparatuur voor het transport.



3/ Ventileer uw voertuig.

✓ Wat te doen

Zet de cilinders stevig vast. Laat uw cilinders niet in uw voertuig als dat niet noodzakelijk is.



ALBEE™ WELD / FLAME / COOL / FLY



VEILIGHEID



Veiligheidshouder

▲ Vermijd een boete van € 150

✓ Gebruik de veiligheidshouder voor ALbee-cilinder 11 L



Onderweg

De veiligheidshouder beschermt de cilinder en zorgt ervoor dat deze in alle stabiliteit kan vervoerd worden in uw voertuig. U maakt de cilinder zeer eenvoudig vast met de voorziene bevestigingsriem. U dient deze enkel aan de beugel te bevestigen en u bent vertrekkenklaar! U rijdt zo in alle veiligheid rond et vermijdt boetes bij een politiecontrole.

Uw aankoop is terugverdiend na een eerste controle!

In gebruik

Zowel rechtopstaand als liggend garandeert de houder de stabiliteit van uw cilinder. U kan de houder gebruiken in uw atelier maar ook op werven. De houder houdt de cilinder in een veilige positie en vermijdt schokken. De houder hindert u niet tijdens uw werkzaamheden en zorgt ervoor dat de cilinder niet kan vallen.

De veiligheidshouder is geschikt voor cilinders ALbee 11L.

Vervoer van cilinders

▲ Pas op voor lekken

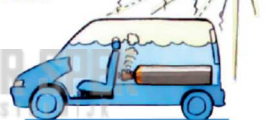


Lekken komen meestal van het reduceertoestel, de slangen of de brander.

Een lege cilinder is nooit helemaal leeg!

Als de afsluiter niet helemaal

gesloten is, zal bij de minste temperatuursverhoging gas vrijkomen uit de poreuze massa van een acetyleen-cilinder. Enkele liters gas zijn voldoende om een explosie in de kofferbak van een auto te veroorzaken.



▲ Voorkom schokken

Zelfs liggend in een kofferruimte wordt een cilinder een gevaarlijk projectiel bij een noodstop of een aanrijding.




✓ Wat te doen



1/ Sluit de afsluiters, ook al zijn de cilinders leeg.



2/ Demonteer de apparatuur voor het transport.



3/ Ventileer uw voertuig.

✓ Wat te doen

Zet de cilinders stevig vast. Laat uw cilinders niet in uw voertuig als dat niet noodzakelijk is.



ALBEE™ WELD / FLAME / COOL / FLY



VEILIGHEID



Veiligheidshouder

▲ Vermijd een boete van € 150

✓ Gebruik de veiligheidshouder voor ALbee-cilinder 11 L



Onderweg

De veiligheidshouder beschermt de cilinder en zorgt ervoor dat deze in alle stabiliteit kan vervoerd worden in uw voertuig. U maakt de cilinder zeer eenvoudig vast met de voorziene bevestigingsriem. U dient deze enkel aan de beugel te bevestigen en u bent vertrekkenklaar! U rijdt zo in alle veiligheid rond et vermijdt boetes bij een politiecontrole.

Uw aankoop is terugverdiend na een eerste controle!

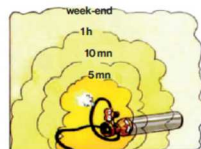
In gebruik

Zowel rechstaand als liggend garandeert de houder de stabiliteit van uw cilinder. U kan de houder gebruiken in uw atelier maar ook op werven. De houder houdt de cilinder in een veilige positie en vermijdt schokken. De houder hindert u niet tijdens uw werkzaamheden en zorgt ervoor dat de cilinder niet kan vallen.

De veiligheidshouder is geschikt voor cilinders ALbee 11L.

Vervoer van cilinders

▲ Pas op voor lekken

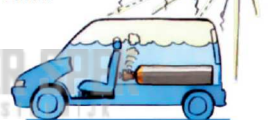


Lekken komen meestal van het reduceertoestel, de slangen of de brander.

Een lege cilinder is nooit helemaal leeg!

Als de afsluiter niet helemaal

gesloten is, zal bij de minste temperatuursverhoging gas vrijkomen uit de poreuze massa van een acetyleen-cilinder. Enkele liters gas zijn voldoende om een explosie in de kofferbak van een auto te veroorzaken.



▲ Voorkom schokken

Zelfs liggend in een kofferruimte wordt een cilinder een gevaarlijk projectiel bij een noodstop of een aanrijding.



✓ Wat te doen



1/ Sluit de afsluiters, ook al zijn de cilinders leeg.



2/ Demonteer de apparatuur voor het transport.



3/ Ventileer uw voertuig.

✓ Wat te doen

Zet de cilinders stevig vast. Laat uw cilinders niet in uw voertuig als dat niet noodzakelijk is.



ALBEE™ WELD / FLAME / COOL / FLY

CONTACT

Gas Las Centrum B.V.
 Quinten Matsyslaan 33
 5642JC Eindhoven
 040 - 2814144
 info@gaslascentrum.nl

BTW NL809434969B01

KLANTENSERVICE

Algemene Voorwaarden
 Betaalmogelijkheden
 Verzendkosten
 Levertijden
 Levering
 Prijzen

ONZE MERKEN

Abicor Binzel
 Air Liquide
 Antargaz
 Castolin
 Eutectic
 Hypertherm

SOCIAL MEDIA



Cookie beleid
 Privacy
 Disclaimer
 Klachtenreaelina

WIJ GEBRUIKEN COOKIES

Sluit

OPENINGSTIJDEN

- Ma t/m vr: 08.00 – 17.00u
- Za 09.00 – 13.00u

Eventuele uitzonderlijke openingstijden vind je in het menu bij contact.

Afhalen
Ruilen &
Retourneren

Lincoln
Smitweld
Nederman
Optrel
PFERD
Rehm gmbh
Sievert
Weldas Europe
Bernzomatic –
Worthington

NIEUWSBRIEF

Meld je hier
aan!

© 2020 Gas Las Centrum BV

×

VEILIGHEID



Veiligheidshouder

▲ Vermijd een boete van € 150

✓ Gebruik de veiligheidshouder voor ALbee-cilinder 11 L



Onderweg

De veiligheidshouder beschermt de cilinder en zorgt ervoor dat deze in alle stabiliteit kan vervoerd worden in uw voertuig. U maakt de cilinder zeer eenvoudig vast met de voorziene bevestigingsriem. U dient deze enkel aan de beugel te bevestigen en u bent vertrekkenklaar! U rijdt zo in alle veiligheid rond et vermijd boetes bij een politiecontrole.

Uw aankoop is terugverdiend na een eerste controle!

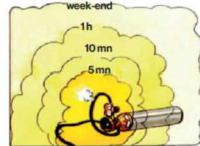
In gebruik

Zowel rechtopstaand als liggend garandeert de houder de stabiliteit van uw cilinder. U kan de houder gebruiken in uw atelier maar ook op werven. De houder houdt de cilinder in een veilige positie en vermijdt schokken. De houder hindert u niet tijdens uw werkzaamheden en zorgt ervoor dat de cilinder niet kan vallen.

De veiligheidshouder is geschikt voor cilinders ALbee 11L.

Vervoer van cilinders

▲ Pas op voor lekken



Lekken komen meestal van het reduceertoestel, de slangen of de brander.

Een lege cilinder is nooit helemaal leeg!

Als de afsluiter niet helemaal

gesloten is, zal bij de minste temperatuursverhoging gas vrijkomen uit de poreuze massa van een acetyleen-cilinder. Enkele liters gas zijn voldoende om een explosie in de kofferbak van een auto te veroorzaken.



▲ Voorkom schokken

Zelfs liggend in een kofferruimte wordt een cilinder een gevaarlijk projectiel bij een noodstop of een aanrijding.



✓ Wat te doen



1/ Sluit de afsluiters, ook al zijn de cilinders leeg.



2/ Demonteer de apparatuur voor het transport.



3/ Ventileer uw voertuig.

✓ Wat te doen

Zet de cilinders stevig vast. Laat uw cilinders niet in uw voertuig als dat niet noodzakelijk is.



ALBEE™ WELD / FLAME / COOL / FLY

